

CUADRO 1
TRÁFICO DE PASAJEROS - ORIGEN/DESTINO
SERVICIO REGULAR NACIONAL

MOVIMIENTO MENSUAL - 2017


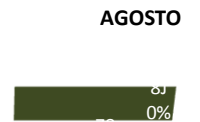
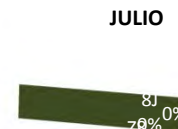
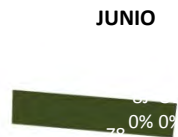
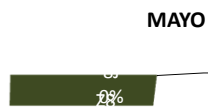
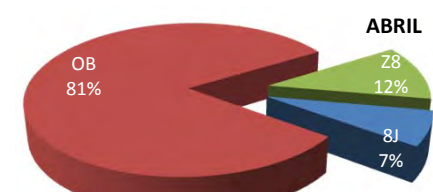
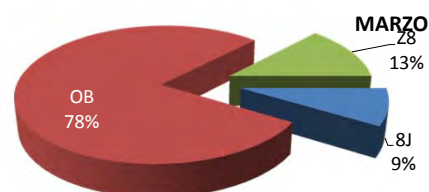
EMPRESA	Enero	Febrero	Marzo	Abril	Mayo	Junio	Julio	Agosto	Septiembre	Octubre	Noviembre	Diciembre	TOTAL
8J	27.386	22.666	25.886	20.168									96.106
OB	252.172	194.743	236.717	228.588									912.220
Z8	46.543	40.312	38.836	32.572									158.263
Total	326.101	257.721	301.439	281.328	-	-	-	-	-	-	-	-	1.166.589
Tasa de Crecimiento		-21%	17%	-7%	-100%	#¡DIV/0!	#¡DIV/0!	#¡DIV/0!	#¡DIV/0!	#¡DIV/0!	#¡DIV/0!	#¡DIV/0!	

Fuente: Líneas Aéreas Regulares - Tráfico de pago

NOTA: BoA incluye pasajeros transportados bajo itinerario regular y especial

NOTA 1: Información preliminar, sujeta a revisión

PORCENTAJE DE PARTICIPACIÓN POR EMPRESA - 2017



DESIGNADOR EMPRESAS

Z8 - AMASZONAS

8J - ECO JET

OB - BOLIVIANA DE AVIACIÓN

CUADRO 2 TRÁFICO DE PASAJEROS - ORIGEN/DESTINO SERVICIO REGULAR NACIONAL

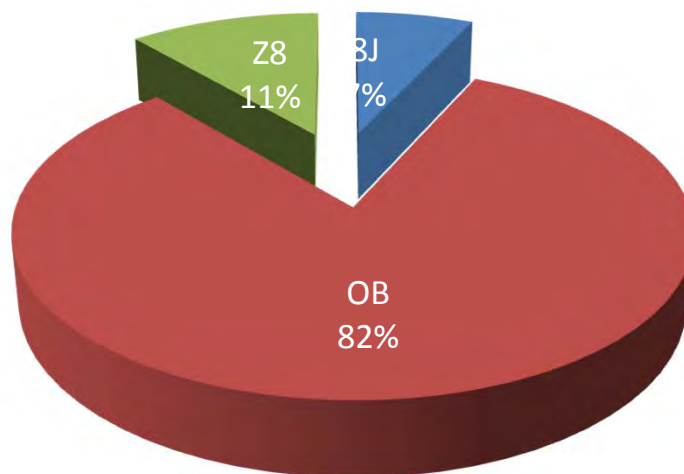
EVOLUCIÓN DEL TRÁFICO - 2016/2017 (Enero- Abril)

EMPRESA	2016	2017	Tasa de Crecimiento
8J	71.071	96.106	35%
OB	844.618	912.220	8%
Z8	115.396	158.263	37%
Total	1.031.085	1.166.589	13%

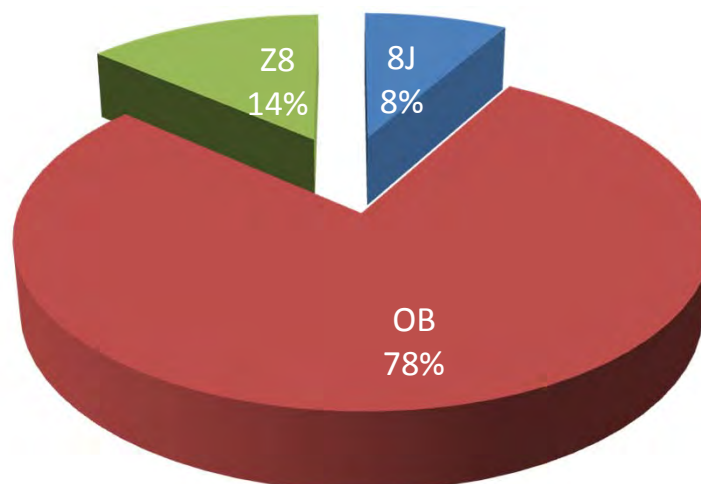
Fuente: Líneas Aéreas Regulares - Tráfico de pago

NOTA 1: Aerocon deja de operar desde finales del mes de Febrero/15

NOTA 2: Información preliminar, sujeta a revisión



2016



2017

DESIGNADOR EMPRESAS

8J - ECO JET

A4 - AEROCON

OB - BOLIVIANA DE AVIACIÓN

Z8 - AMASZONAS

CUADRO 4 TRÁFICO DE PASAJEROS - ORIGEN/DESTINO SERVICIO REGULAR INTERNACIONAL

EVOLUCIÓN DEL TRÁFICO - 2016/2017 (Enero-Abril)

EMPRESA		2016	2017	Tasa de Crecimiento
AEROGAL	2K	48.771	47.039	-4%
AMERICAN AIRLINES	AA	36.341	37.555	3%
AEROLÍNEAS ARGENTINAS	AR	39.322	46.930	19%
AUSTRAL	AU		7.718	0%
AVIANCA	AV	24.896	24.817	0%
COPA AIRLINES	CM	47.903	52.747	10%
VRG LINHAS AEREAS	G3	36.570	34.469	-6%
LAN AIRLINES	LA	33.359	41.034	23%
LAN PERU	LP	40.957	41.621	2%
BOLIVIANA DE AVIACIÓN	OB	103.713	121.553	17%
PERUVIAN	P9	14.091	17.049	21%
TAM MERCOSUR	PZ	6.805		-100%
AIR EUROPA	UX	27.498	29.625	8%
AMAZONAS	Z8	14.333	21.275	48%
Total		474559	523432	10%

Fuente: Líneas Aéreas Regulares - Tráfico de Pago

NOTAS:

- BoA incluye pasajeros transportados bajo itinerario regular y especial
- Austral deja de operar durante el primer semestre/16 y reinicia operaciones en Julio/16
- TAM Mercosur - Deja de operar desde el mes de Septiembre/16
- Información preliminar, sujeta a revisión

